

Patientendaten		Einsender, Auftraggeber	
Patienten-Nr. des Arztes: _____		<input type="checkbox"/> Krankenkasse Mitglied-Nr. _____ <input type="checkbox"/> IV Verfügungs-Nr. _____ <input type="checkbox"/> Unfall-Vers. Fall-Schaden-Nr. _____ Unfalldatum _____ <input type="checkbox"/> Spital (stationärer Patient) <input type="checkbox"/> allg. <input type="checkbox"/> hpriv. <input type="checkbox"/> priv. <input type="checkbox"/> Patient <input type="checkbox"/> Einsender <input type="checkbox"/> Beleg sofort an Einsender <input type="checkbox"/> Andere _____	
<input type="checkbox"/> weiblich <input type="checkbox"/> männlich <input type="checkbox"/> Kind >> Vater/Mutter _____			
Name	_____		
Vorname	_____		
Strasse	_____		
PLZ/Ort	_____		
c/o	_____		
Geburtsdatum	Mobil Tel. _____		
E-Mail	_____		
AHV-Nr.	_____		
Befundbearbeitung <input type="checkbox"/> Eilt <input type="checkbox"/> Telefon erwünscht Nr.: _____ <input type="checkbox"/> Faxbericht erwünscht Nr.: _____ <input type="checkbox"/> Befundkopie an: _____ _____ _____			
Frühere Untersuchungen (Institut/Befund Nr.) _____			

Bitte schwarz markieren

Zum Markieren keine Filzstifte verwenden!

Feinnadelpunktion

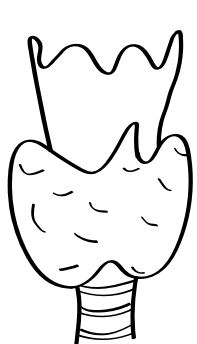
Vereinbarter Termin

Datum: _____ Uhrzeit: _____

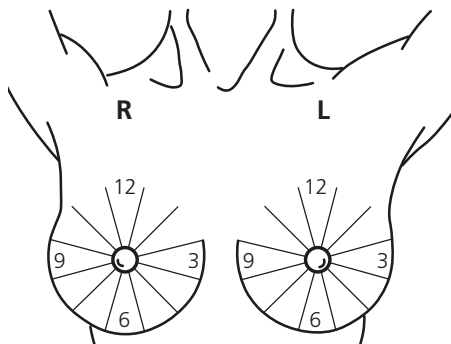
Telefonnummer des Patienten für Terminvereinbarung _____

Klinische Angaben, insbesondere Angaben zu bereits bekannten Tumorleiden (evtl. Berichtsbeilage):

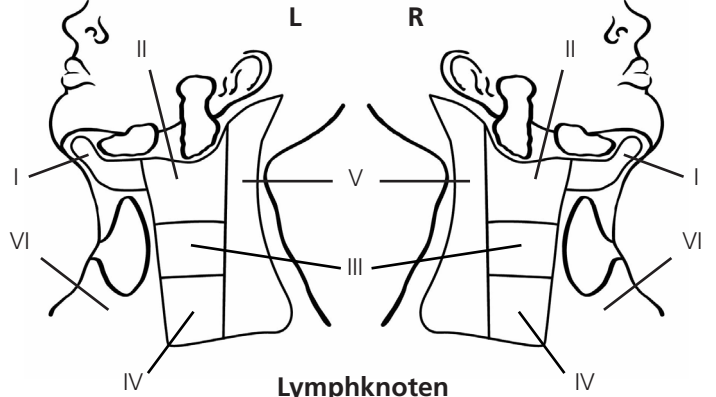
Datum und Unterschrift: _____ Bitte Anmeldung per Mail an: fnp@medica.ch



Schilddrüse



Mamma / Axilla



Lymphknoten

Makroskopischer Befund

.....

.....

.....

.....

- behandelt mit:
 Restmaterial vorhanden
- Material für MolPath:**
 Cytolyt
 Nativ
 Versandhülle mit Namen/Lokalisation beschriftet

Telefonprotokoll:

.....

Mikroskopischer Befund

Plattenepithelien		Erythrozyten	
Plattenepithelmethaplasie		Neutrophile Granulozyten	
Kernlose Plattenepithelien		Eosinophile Granulozyten	
Drüsenepithel		Lymphozyten	
Kubisches Epithel		Plasmazellen	
Schleimbild. Zylinderepithelien		Bakterien	
Flimmerepithel		Pilze	
Urothelien		Schleim	
Bindegewebszellen		Myxoidsubstanz	
Muskelzellen		Kolloid	
Fettzellen			
Mesothelien			
Histiozyten			
Makrophagen			
Schaumzellen			

Zytologische Diagnose

.....